

MATERIALI

TOP200. La crescita del potere delle multinazionali – 2024

08-10-2024 - di: Centro Nuovo Modello di Sviluppo

Senza consapevolezza, non ci sono speranze di cambiamento. Potrebbe essere riassunta così la motivazione che spinge il Centro Nuovo Modello di Sviluppo (CNMS) a predisporre ogni anno un report sulle 200 multinazionali economicamente più importanti (siamo quest'anno alla 14ª edizione con il titolo [TOP200-La crescita del potere delle multinazionali-2024](#)). L'argomento di per sé sarebbe molto complesso, ma il CNMS coordinato da Francesco Gesualdi riesce a renderlo comprensibile a tutti, con testi chiari, tabelle e grafici esplicativi.

Il confronto tra la situazione del 2013 e quella del 2023 indica le tendenze in atto. **I dipendenti delle 200 più grandi multinazionali sono aumentati in dieci anni da 39 a 42 milioni (+7,8%), il fatturato da 20mila a 27mila miliardi di dollari (+33%) e i profitti da 1.438 a 2.114 miliardi di dollari (+47%).** Tra le TOP200 soltanto 9 chiudono il 2023 con perdite anziché profitti. La peggiore è la russa Gazprom che nel 2023 con un fatturato di 100 miliardi di dollari, ha registrato un disavanzo di 7,3 miliardi.

Tra le TOP200 ce ne sono **60 con sede negli USA, 55 in Cina, 16 in Giappone, 12 in Francia e 11 in Germania. Le italiane sono 2: Enel al 97° posto (61mila dipendenti, 103 miliardi di fatturato e 3,7 miliardi di profitti) e Eni al 98° (33mila dipendenti, 102 miliardi di ricavi e 5,1 miliardi di utili).**

Restringendo il campo di osservazione alle prime 10 multinazionali, si scopre che 6 hanno la sede principale negli USA, 3 in Cina e 1 in Arabia Saudita. L'Europa è fuori dalla TOP10. Al primo posto della classifica troviamo stabilmente Walmart, nel settore del commercio e dei trasposti, con 2,1 milioni di dipendenti, 648 miliardi di dollari di fatturato e 15,5 miliardi di profitti. Al secondo posto si colloca Amazon con 1,5 milioni di lavoratori, 575 miliardi di ricavi e 30,4 miliardi di dollari di guadagni. Sul terzo gradino del podio c'è la cinese State Grid (che fornisce gas, luce e acqua) con 1,3 milioni di dipendenti, un giro d'affari di 545 miliardi e 9,2 miliardi di utili.

Al di là della fotografia della situazione attuale è utile cercare di comprendere l'evoluzione della classifica delle multinazionali. Ad esempio si può notare come **Amazon in un decennio sia passata dal 112° al 2° posto della graduatoria.** State Grid dieci anni fa era al 7° posto ed ora è al 3°. Apple raggiunge il 7° posto provenendo dal 15°. La finanziaria americana UnitedHealth Group sale dal 39° all'8° posto. A fare evidenti passi indietro sono invece le principali società multinazionali che si occupano di energia e petrolio: Shell che scende dal 2° al 13° posto, Exxon Mobil dal 5° al 12° e BP dal 6° al 25° posto.

Dai dati presenti nel report si può calcolare il rapporto tra profitti e fatturato, evidenziando i relativi margini di utile. In questa logica al primo posto troviamo la Taiwan Semiconductor Manufacturing con profitti pari al 39,4% del fatturato, seguita dalla banca svizzera UBS con il 39%, dalla Johnson & Johnson nel settore della chimica con il 36,9% e dalla Microsoft con il 34,1%.

In alcuni settori si nota una predominanza cinese. Ad esempio **sono cinesi 6 delle 7 multinazionali delle costruzioni inserite in TOP200, 6 su 8 della metallurgia e minerali, 6 su 9 della chimica e farmaceutica. Nel settore bancario, assicurativo e della finanza ai primi 14 posti troviamo 8 multinazionali degli USA e 6 della Cina.**

Particolarmente illuminante è il confronto tra i fatturati delle multinazionali e le entrate degli Stati. **In una classifica unificata ai primi 100 posti troviamo 70 stati nazionali e 30 multinazionali.** La Walmart ha ricavi superiori alle entrate dell'Australia e di poco inferiori a quelle della Spagna. La Saudi Aramco ha un fatturato nettamente superiore alle entrate dello Stato dell'Arabia Saudita.

Le classifiche sulle multinazionali in realtà rappresentano soltanto la prima parte del report predisposto dal CNMS, che contiene alcuni approfondimenti davvero interessanti. Il primo focus è sulle **più importanti società "multifondo"**, che investono denaro in partecipazioni societarie: in particolare vengono analizzate le multinazionali statunitensi Black Rock, Vanguard, Fidelity e State Street, che complessivamente gestiscono patrimoni per quasi 30mila miliardi di dollari. Si tratta di una cifra enorme che può condizionare fortemente la finanza, l'economia e la politica mondiale. Un altro approfondimento ricostruisce **le vicende e le contraddizioni dell'impero economico e patrimoniale di Elon Mask**, oggi considerato l'uomo più ricco del mondo. Molto attuale è anche la pagina dedicata alle azioni di boicottaggio delle multinazionali che conducono affari in Israele, che mostra come in alcuni casi stiano funzionando. Non mancano i dati sulle multinazionali di origine europea, oltre alla preziosa informazione che l'Unione Europea ha recentemente approvato una normativa che impone alle aziende che producono e vendono in tutto il mondo l'obbligo di verificare che lungo tutte le proprie filiere produttive e commerciali siano rispettati i diritti umani e l'ambiente.

Nel report c'è anche una scheda sull'Italia: viene delineato **l'intreccio di affari della famiglia Angelucci**, in particolare nel settore sanitario e dell'informazione, evidenziando alcune minacce per il sistema democratico da parte di chi detiene e controlla le agenzie di stampa.

Dopo aver letto il report ci si può interrogare sulle pressioni e sui condizionamenti che le multinazionali possono esercitare nei confronti del potere pubblico. Il report contiene già una possibile risposta: «Possiamo avere la democrazia o la ricchezza concentrata nelle mani di pochi, ma non possiamo avere entrambe le cose» (Louis D. Brandeis, membro della Corte Suprema degli Stati Uniti dal 1916 al 1939).

(rocco artifoni)

Qui il link al testo del dossier: https://www.cnms.it/attachments/article/208/top200_2024.pdf



Questo sito è completamente autofinanziato
Se lo trovi interessante aiutaci a migliorarlo
Anche un solo euro per noi significa molto



TAGGED CINA DISUGUAGLIANZE MULTINAZIONALI PROFITTI STATI UNITI

RELATED POSTS



Il sorpasso del Sud del mondo: le prime tappe
19/09/2024



Gaza e Ucraina: va in scena il suicidio dell'Europa
16/09/2024



Il "piano Draghi" per l'Europa: finanza, tecnologia e armi
13/09/2024

Gli autori

CENTRO NUOVO MODELLO DI SVILUPPO

Guarda gli altri post di: [Centro Nuovo Modello di Sviluppo](#)

Lascia un commento

Il tuo indirizzo email non sarà pubblicato. I campi obbligatori sono contrassegnati *

COMMENTO *

NOME *

EMAIL *

SITO WEB

INVIA COMMENTO

Questo sito usa Akismet per ridurre lo spam. [Scopri come i tuoi dati vengono elaborati.](#)



CF Volere la luna: 97832880013


I PIÙ LETTI DEL MESE



Una cittadinanza onoraria a Emanuele Filiberto di...
20/09/2024




Val Susa: la guerra non è mai un gioco
12/09/2024



4 anni più 2 negli istituti tecnici e professionali...
07/10/2024



Gaza, l'informazione negata e l'ennesimo tradimento...
11/09/2024



La scuola e la "congiura dell'ignoranza"
11/09/2024

I PIÙ RECENTI




Decreto flussi, la riforma che non cambia (quasi) niente
08/10/2024



Come progettare nuvole nuove
08/10/2024



TOP200. La crescita del potere delle multinazionali - 2024
08/10/2024



4 anni più 2 negli istituti tecnici e professionali: come tornare a una scuola di classe
07/10/2024



La grande fuga dal Pronto soccorso. 1) Il setaccio
07/10/2024



Questo sito è completamente autofinanziato
Se lo trovi interessante aiutaci a migliorarlo
Anche un solo euro per noi significa molto

